

MATERNAL B2

Miss: Carmen

Tema: La tierra, el aire y el agua

Contenido: La montaña

Objetivo: Conocerá e identificará algunas líneas

Elaborará una masa, ejercitando su motricidad fina

Material:

- Lámina de líneas
- Hoja con líneas
- Pincel
- Color rojo
- Gis azul
- Chocolate en polvo
- Agua
- Crayola amarilla
- Harina
- Aceite
- Color café
- Recipiente

Actividad 3

Saludo:

Cuando vengo ligerito  
de mi casa  
hacia el jardín  
traigo un grillo en el bolsillo  
que me canta siempre así  
criqui, criqui.

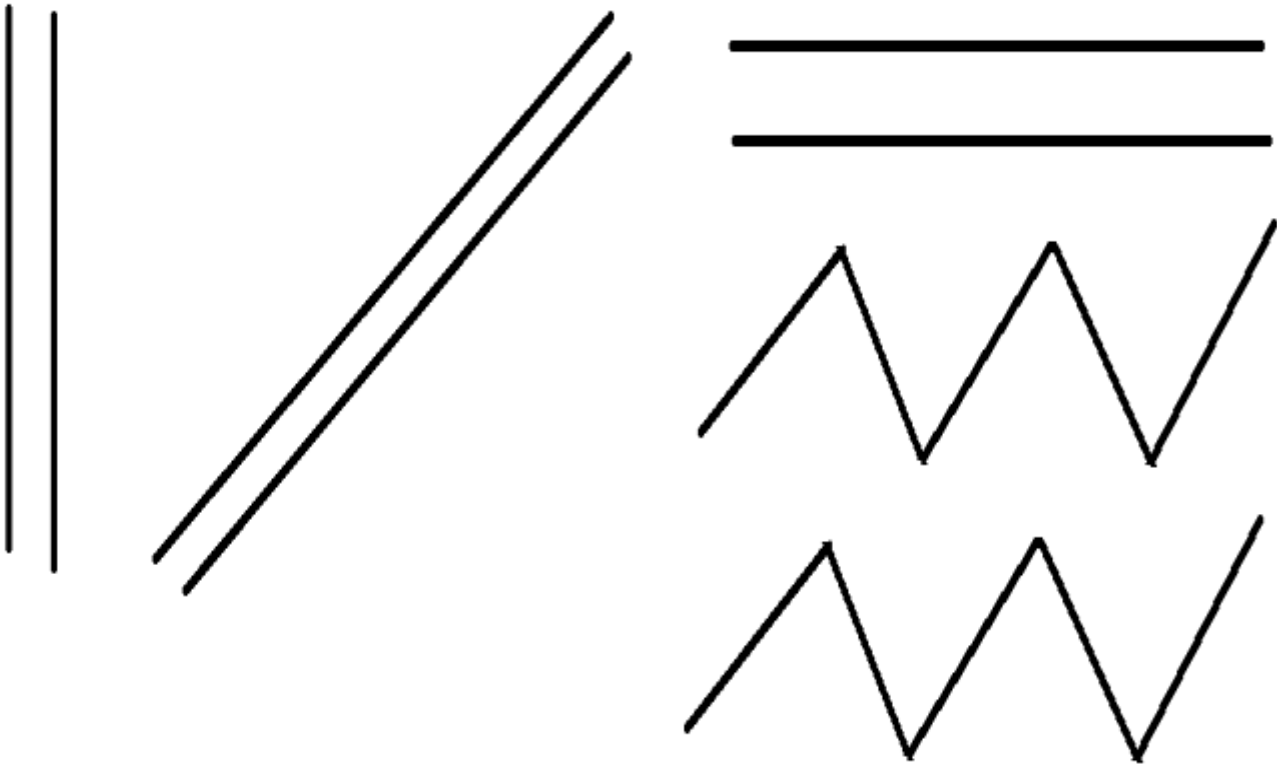
Buenas tardes señorita  
buenas tardes mi jardín  
buenas tardes amiguitos  
otra vez estoy aquí  
criqui, criqui.

INTELIGENCIA LÓGICA MATEMÁTICO


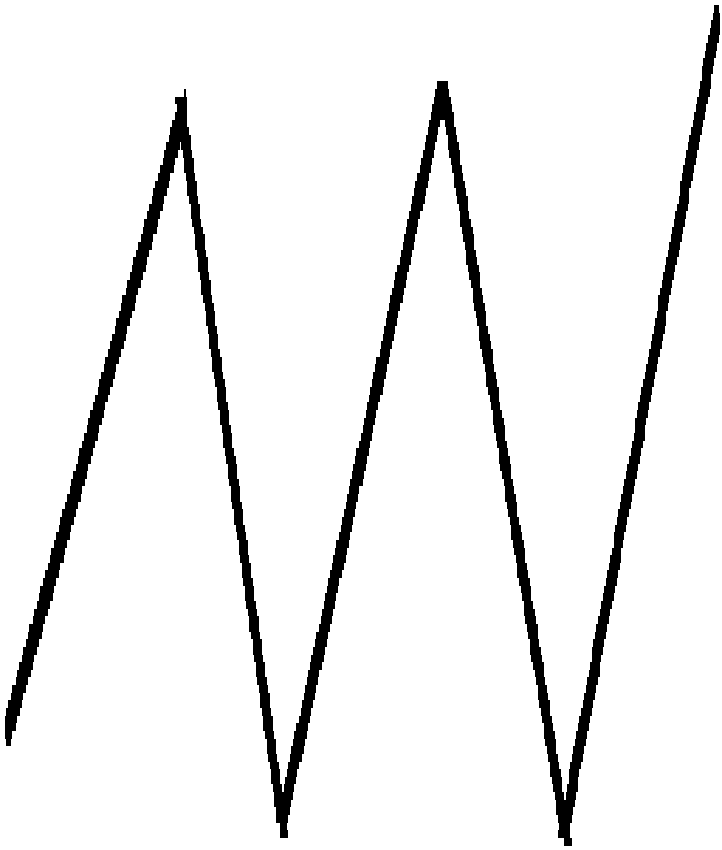
Desarrollo:

Les enseñaremos una lámina a los pequeños, donde vendrán marcadas líneas horizontales, verticales, quebrada e inclinada,

Señalaremos y mencionaremos el nombre de cada una.



Posteriormente les daremos una hoja donde vendrán las líneas marcadas, les diremos que señalen la línea que se les indica.





1. Línea horizontal, la remarcaran de color rojo con un pincel
2. Línea vertical, la remarcaran con un gis de color azul
3. Línea quebrada, la remarcaran con chocolate (diluido en agua) con su dedito trabajador (índice)
4. Línea inclinada, la remarcaran con crayola de color amarillo

Nota: cada línea la remarcaran varias veces, al terminar su actividad les diremos que la realizaron muy bien.

## COORDINACIÓN MOTRIZ FINA

### Maduración

Les comentaremos que vamos a hacer una masa, para formar unas montañas

En un recipiente, agregar 1 taza de harina, aceite y agua. Que tenga una consistencia que se pueda manipular, y agregar color café.

Haremos montañas de diferentes tamaños, preguntando ¿Qué tamaño tienen? ¿Qué color tienen? ¿Si les gusto la actividad?

### Despedida:

A casa nos vamos con ésta canción,

Mamá nos espera con todo su amor

A mi señorita un beso le doy

Y a mis amiguitos les digo adiós.