

**Maternal A**

**Viernes**

**Miss. Ana**

**Saludo:**

Con la A A A  
mi casita es de cristal,  
Con la E E E  
mi casita es de papel,  
Con la I I I  
mi casita es de marfil  
Con la O O O  
mi casita es de cartón  
Con la U U U  
mi casita es azul.  
Con la A A A  
yo saludo a mi mamá,  
Con la E E E  
yo saludo con el pie,  
Con la I I I  
te saluda mi nariz  
Con la O O O  
te saludo con mi voz  
Con la U U U  
ahora me saludas tú

**Material:**

Bits de frutas  
Confeti  
Hojas de papel  
Estampas  
Pegamento

**INTELIGENCIA MATEMÁTICA:**


Con hojas de colores, números recortados y diferentes estampas haremos que el pequeño pegue en las hojas un número y a su vez que pegue las estampas correspondientes al número.

**Objetivo:** El pequeño identificará los números a vista y por cantidad.

**INTELIGENCIA LINGÜÍSTICA:**



Con ayuda de los bits le mostraremos al pequeños distintas frutas.

**Objetivo:** el pequeño extenderá su vocabulario e identificará los nombres y colores de cada fruta.



**COORDINACIÓN MOTRIZ FINA:**

En una hoja blanca le trazaremos al pequeño líneas horizontales y verticales, después haremos que el pequeño pegue sobre las líneas confeti.



**Objetivo:** El pequeño a identificar las líneas y será más paciente al momento de pegar el confeti